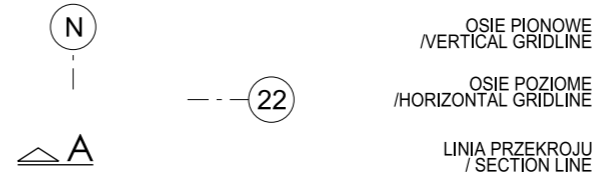
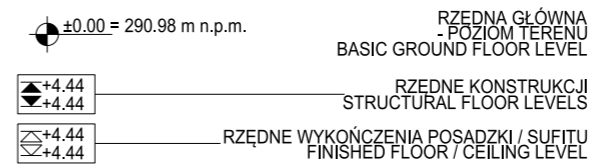


LEGENDA / LEGEND:

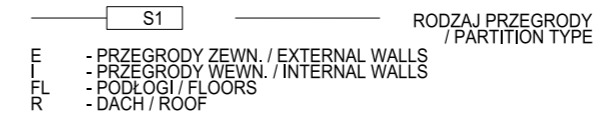
1. OZNACZENIA GENERALNE / KEY SYMBOLS:



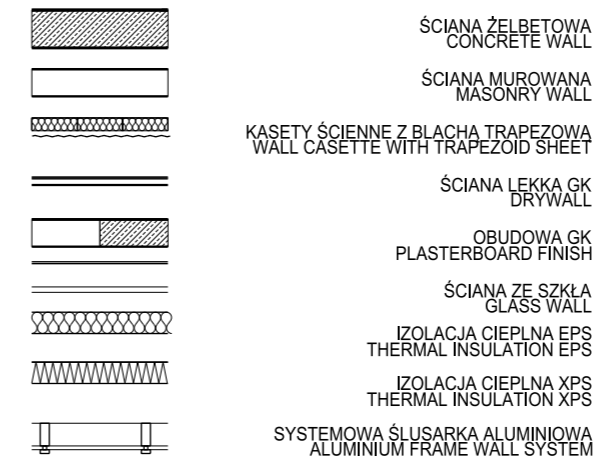
2. OZNACZENIE POZIOMÓW POSADZEK I STROPÓW / FINISH OR STRUCTURE FLOOR LEVEL TAG



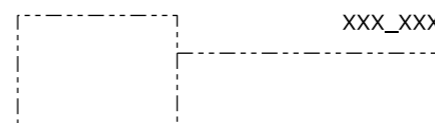
3. OZNACZENIE RODZAJU ŚCIAN I STROPÓW / WALL OR SLAB TYPE TAG



4. TYPY ŚCIAN / WALL TYPES :



5. ZNACZNIK DETALU / DETAIL TAG



ZESTAWIENIE PRZEKROD BUDOWLANYCH

numer	warstw y	grubość
R2.2	hydroizolacja	
	w elna mineralna-w arstw a spadkow a	min.22cm
	paroizolacja	
	blacha trapezow a	15cm
	konstrukcja stalow a w g. proj. konstrukcji	
	gdzie w ymag.: sufit podw ieszony	

PROJEKT / PROJECT

ZAGŁĘBIOWSKI PARK SPORTOWY W SOSNOWCU

Sosnowiec, Park Środulą, między ulicami Blachnickiego, Bora-Komorowskiego, Zaruskiego

INWESTOR / INVESTOR

GMINA SOSNOWIEC

al. Zwycięstwa 20, 41-200 Sosnowiec

PROJEKT WYKONAWCZY / EXECUTIVE PROJECT

**J.S.K**

Architekci Sp. z o.o.

Warszawa Duesseldorf  
Wrocław

BIURO WARSZAWA:  
ul. Żwirki i Wigury 18  
02 - 092 Warszawa  
+48 22 660 30 00

BIURO WROCŁAW:  
ul. św. Antoniego 2/4  
50-073 Wrocław  
+48 71 - 341 08 15

NR PROJEKTU / PROJECT NUMBER

952

FAZA PROJEKTU / PHASE

PROJEKT WYKONAWCZY

BRANZA / BRANCH

ARCHITEKTURA / ARCHITECTURE

ZAWARTOSC PLANU / DRAWING CONTENT

PUNKT KASOWY- RZUT DACHU,  
ELEWACJA

SKALA / SCALE

1:100

REWIZJA / REVISION

DATA 03.08.2018

RYSOVAL / DRAWN BY

mgr inż. arch. SZYMON STASIAK mgr inż. arch. KATARZYNA NY CZ  
mgr inż. arch. HUBERT STELMASIEWICZ mgr inż. arch. ALEKSANDRA SŁOTA  
mgr inż. arch. KONRAD SUROWSKI mgr inż. arch. EMILIA KACZOR

PROJEKTANT / DESIGNED BY

*Piotr Bury* mgr inż. arch. PIOTR BURY  
upr. bud. nr : MA/012/05

WERYFIKATOR / VERIFIED BY

*Zbigniew Pszczulny* mgr inż. arch. ZBIGNIEW PSZCZULNY  
upr. bud. nr : BP-RN-V/116/TO/81

NR RYSUNKU / DRAWING NO

**ZPS952 SP C A O PE - 0501 -**