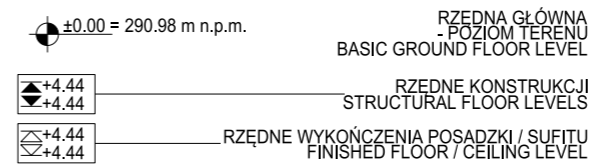


LEGENDA / LEGEND:


1. OZNACZENIA GENERALNE / KEY SYMBOLS:



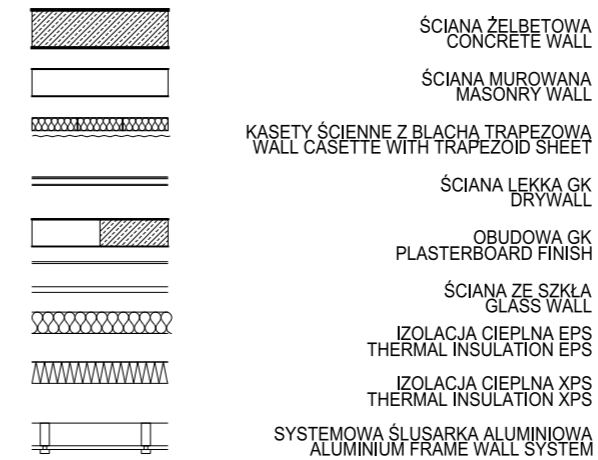
2. OZNACZENIE POZIOMÓW POSADZEK I STROPÓW / FINISH OR STRUCTURE FLOOR LEVEL TAG



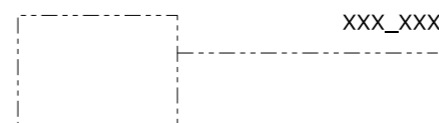
3. OZNACZENIE RODZAJU ŚCIAN I STROPÓW / WALL OR SLAB TYPE TAG



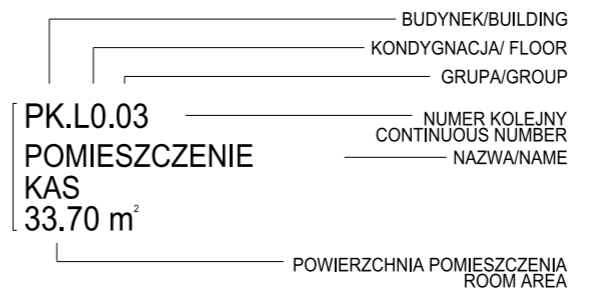
4. TYPY ŚCIAN / WALL TYPES :



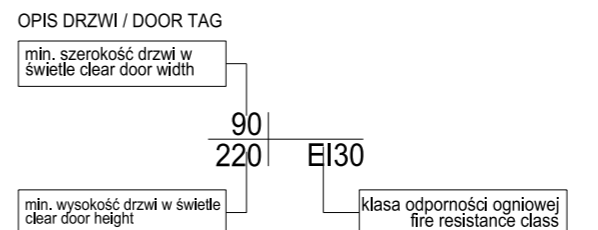
5. ZNACZNIK DETALU / DETAIL TAG



6. OZNACZENIE POMIESZCZEŃ / ROOM TAG:



7. DRZWI WEWNĘTRZNE / INTERNAL DOORS:



ZESTAWIENIE PRZEKRÓD BUDOWLANYCH

numer	warstwy	grubość
E2.2	system dociepleń z wełną mineralną i tynkiem ściana murowana z bloczków karamazytowych tynk gipsowy	15cm 19cm 2cm
FL.1.1	posadzka płyta żelbetowa w g. proj. konstrukcji folia PE styropian EPS chudy beton grunt	20cm 12cm 10cm
R2.6	membrana PVC wełna mineralna - wartsowa z spadkowa folia PE blacha trapezowa konstrukcja stalowa w g. projektu konstrukcji	min 20cm 6cm

PROJEKT / PROJECT
ZAGŁĘBIOWSKI PARK SPORTOWY W SOSNOWCU
 Sosnowiec, Park Śródulą, między ulicami Blachnickiego,
 Bora-Komorowskiego, Zaruskiego

INWESTOR / INVESTOR
GMINA SOSNOWIEC
 al. Zwycięstwa 20, 41-200 Sosnowiec

PROJEKT WYKONAWCZY / EXECUTIVE PROJECT
J.S.K
 Architekci Sp. z o.o.
 Warszawa Duesseldorf
 Wrocław
 BIURO WARSZAWA: ul. Żwirki i Wigury 18, 02 - 092 Warszawa, +48 22 660 30 00
 BIURO WROCŁAW: ul. św. Antoniego 2/4, 50-073 Wrocław, +48 71 - 341 08 15

NR PROJEKTU / PROJECT NUMBER **952**

FAZA PROJEKTU / PHASE
PROJEKT WYKONAWCZY

BRANZA / BRANCH
ARCHITEKTURA / ARCHITECTURE

ZAWARTOŚĆ PLANU / DRAWING CONTENT

**PUNKT DEPOZYTOWY- RZUT
 PARTERU, RZUT DACHU,
 ELEWACJE, PRZEKRÓJ A-A**

SKALA / SCALE **1:100**

REWIZJA / REVISION DATA **20.12.2018**

RYSOWAŁ / DRAWN BY
 mgr inż. arch. SZYMON STASIAK mgr inż. arch. KATARZYNA NY CZ
 mgr inż. arch. HUBERT STELMASIEWICZ mgr inż. arch. ALEKSANDRA SŁOTA
 mgr inż. arch. KONRAD SUROWSKI mgr inż. arch. EMILIA KACZOR

PROJEKTANT / DESIGNED BY
 mgr inż. arch. PIOTR BURY
 upr. bud. nr : MA/012/05

WERYFIKATOR / VERIFIED BY
 mgr inż. arch. ZBIGNIEW PSZCZULNY
 upr. bud. nr : BP-RN-V/116/TO/81

NR RYSUNKU / DRAWING NO
ZPS952 SP C A O PES - 4016 01
Numer projektu / Project Number Budynki / Building Faza projektu / Phase Branża / Branch Podziałka / Subdivision Rodzaj rysunku / Drawing type Kolor / Level Numer dopy / Continous number Rysunki / Revision